



**МУНИЦИПАЛЬНОЕ АВТОНОМНОЕ ДОШКОЛЬНОЕ
ОБРАЗОВАТЕЛЬНОЕ УЧРЕЖДЕНИЕ
ДЕТСКИЙ САД №66**

Кейс 1. Осознанное потребление в детском саду

Тема: «Осознанное потребление – Эко-тренд современности»

Творческий проект: "Вторичная жизнь вещей"

Название команды: «Хранители природы», возраст 5-7 лет, 7
человек

Руководитель: Секерина АД., воспитатель

Название проекта: "Вторичная жизнь вещей"

Цели проекта	<ol style="list-style-type: none">1. Познакомить детей с понятием «апсайклинг» и его значением для экологии.2. Научить детей перерабатывать и использовать отходы для создания новых изделий.3. Развить творческие способности и навыки работы в команде у дошкольников.4. Способствовать формированию экологических привычек с раннего возраста.
Задачи проекта	<ol style="list-style-type: none">1. Объяснить детям, что такое «апсайклинг» и почему он важен для нашей планеты.2. Провести мастер-классы по созданию поделок из вторичных материалов.3. Организовать выставку работ, созданных детьми в ходе проекта.4. Вовлечь родителей в процесс обучения, организовав совместные творческие занятия.5. Привить интерес к бережному отношению к природе и правильной утилизации отходов.
	<ol style="list-style-type: none">1. Дети смогут объяснить, что такое «апсайклинг» и зачем он нужен.2. У

→ Этап 1: Подготовительный

Сбор информации: Подготовить материалы о апсайклинге для объяснения детям. Оформить плакаты с понятиями и примерами.

Подбор материалов: Собрать вторичные материалы для поделок (пластиковые бутылки, картон, упаковки и т.д.).

→ Этап 2: Введение в тему

Занятие 1: "Что такое апсайклинг?"

В игровой форме объяснить детям концепцию апсайклинга.

Использовать картинки и примеры вещей, которые можно переделать.

Занятие 2: "Зачем мы заботимся о природе?"

Провести беседу о важности бережного отношения к

→ Этап 3: Практическая часть

Мастер-классы:

- Поделка из носков: Создание игрушек.

Совместные занятия с родителями:

- Провести мастер-классы для родителей и детей, где можно создать что-то вместе.

Этап 4: Заключение

Выставка работ: Организовать выставку поделок, созданных детьми и их родителями. Пригласить других детей и родителей, чтобы показать результаты работы.

Обсуждение итогов: Поговорить с детьми о том, что они узнали о апсайклинге, какие поделки им больше понравились, и как они могут продолжать использовать вторичные




Для родителей были разработаны и подобраны наглядные информационные материалы, с которыми они заранее могли ознакомиться.

Работа с родителями по вопросам экологии и апсайклинга не только обогатит знания и навыки детей, но и укрепит отношения в семьях, создаст более осознанное

АПСАЙКЛИНГ

но творческие переделки старых вещей из мят-то вещей. Именно старые изделия из текстиля переделают в красивые предметы.

3 СПОСОБА ОБРАБОТКИ ВЕЩЕЙ

- 1 Печенье (biscuits) делают из муки и сахара, но можно использовать и старые вещи. 
- 2 Духовки (ovens) — это приборы старой кухни. 
- 3 Многие работают по другим принципам, но используют вещи или частично, но получают новую, более высокую ценность. 


АПСАЙКЛИНГ — ЭТО НЕ ПРОСТО ПЕРЕДЕЛКА СТАРЫХ ВЕЩЕЙ, ЭТО ЯЗЫК УВАЖЕНИЯ К МАТЕРИИ

ГОВОРИМ: СПАСИБО! РЕСУРСАМ, ДАЯ ИМ ВТОРУЮ ЖИЗНЬ

МАШИНАМИ, АНТИКВАРИАТОМ, ДОМАШНИМИ ПРИБОРАМИ, УПАКОВКАМИ, ДОРОЖНЫМИ ИЛИ

МАШИНАМИ, АНТИКВАРИАТОМ, ДОМАШНИМИ ПРИБОРАМИ, УПАКОВКАМИ, ДОРОЖНЫМИ ИЛИ

КАЖДАЯ ВЕЩЬ, ПОЛУЧИВШАЯ ВТОРУЮ ЖИЗНЬ ЧЕРЕЗ АПСАЙКЛИНГ, — ЭТО МАЛЕНЬКИЙ ШАГ К БОЛЬШОМУ ЭКОЛОГИЧЕСКОМУ БАЛАНСУ



[illegible][illegible]

10 советов, как стать осознанным потребителем

1. Не разбрасывайте мусор по улице. Соблюдайте правила сортировки мусора и используйте контейнеры для отходов, чтобы избежать загрязнения окружающей среды и избежать штрафов за нарушение правил благоустройства территории.

2. Пользуйтесь многоразовыми предметами. Стаканы, бутылки, тарелки, ложки, вилки, чашки, кастрюли и сковороды можно использовать многократно, что сэкономит деньги и уменьшит количество отходов.

3. Пользуйтесь многоразовыми пакетами. Вместо пластиковых пакетов используйте многоразовые пакеты из ткани или бумаги.

4. Купите и используйте многоразовую посуду. Вместо одноразовой посуды используйте многоразовую посуду из нержавеющей стали, керамики или стекла.

5. Пользуйтесь многоразовыми тарелками. Вместо одноразовых тарелок используйте многоразовые тарелки из керамики, стекла или металла.

6. Пользуйтесь многоразовыми чашками. Вместо одноразовых чашек используйте многоразовые чашки из керамики, стекла или металла.

7. Пользуйтесь многоразовыми ложками, вилками, чайными ложками. Вместо одноразовых столовых приборов используйте многоразовые столовые приборы из нержавеющей стали, керамики или стекла.

8. Пользуйтесь многоразовыми кастрюлями, сковородками. Вместо одноразовых кастрюль и сковородок используйте многоразовые кастрюли и сковородки из нержавеющей стали, керамики или стекла.

9. Пользуйтесь многоразовыми тарелками, чашками, стаканами. Вместо одноразовых тарелок, чашек и стаканов используйте многоразовые тарелки, чашки и стаканы из керамики, стекла или металла.

10. Пользуйтесь многоразовыми тарелками, чашками, стаканами. Вместо одноразовых тарелок, чашек и стаканов используйте многоразовые тарелки, чашки и стаканы из керамики, стекла или металла.

СОБИРАТЬ РАЗДЕЛЬНО ОТХОДЫ ЛЕГКО!

Контейнеры для сбора отдельных ресурсов на переработку

ОТХОДЫ СТЕКЛА

ОТХОДЫ ВМЯТЫХ БУМАГ

ОТХОДЫ ПЛАСТИКА

Бытовой металлолом

Контейнер для сбора смешанных отходов на захоронение

Остатки пищи, использованные материалы, пищевые отходы и прочие отходы

Как получить дополнительное вознаграждение за сортировку вторсырья?

Сдать отходы в пункты приема.

Не бросайте старые технику!

Поправьте и используйте технику повторно – это не только экономит деньги, но и спасает от мусора.

Или сдать в пункты приема.

Мусор будет превращен в сырьевые материалы и металлы.

Обращайтесь с опасными отходами правильно – без вреда для природы и здоровья!

Используйте специальные контейнеры для опасных отходов.

Или сдать в пункты приема.

Зачинные отходы от работы в огороде и саду

Или сдать в пункты приема.

Или использовать для компоста.

МАЛЕНКОЕ УСИЛИЕ КАЖДОГО – БОЛЬШОЙ ОБЩИЙ ЭФФЕКТ

Детско-родительский мастер-класс «Эко – тренд.

Осознанное потребление»

В течение мастер-класса участники ознакомились с темой проведения по средствам образовательных мультфильмов. После чего происходило обсуждение в форме беседы. Участники составили кластер по теме «Методы переработки: апсайклинг». Чтобы подвести итоги беседы, участники выполнили фишбон, в котором написали причины ухудшения экологии и как их можно



Описание выставки "Вторичная жизнь вещей"

Цель выставки "Вторичная жизнь вещей" заключается в повышении осведомленности о проблемах экологии и значении апсайклинга для сохранения окружающей среды. Мы стремимся показать, как можно использовать вторичные материалы, чтобы создавать новые, полезные и красивые вещи, а также развить у участников выставки любовь к творчеству и бережное



Описание выставки "Вторичная жизнь вещей"

На выставке представлены работы как из неорганических отходов (2 аппликации с гречкой, 1 ёлка из макарон), а также из текстильных материалов (8 игрушек из носков и гороха, 1 гном связанный из старой кофты). Также выставка дополнена информационным плакатом, которые дети выполняли совместно с педагогом

